

ОТЧЕТ О ФИНАНСОВЫХ РЕЗУЛЬТАТАХ ДЕЯТЕЛЬНОСТИ УЧРЕЖДЕНИЯ

на 1 января 2022 г.

Учреждение государственное автономное учреждение здравоохранения "Краевая стоматологическая поликлиника"

Обособленное подразделение _____

Учредитель _____

Наименование органа, осуществляющего полномочия учредителя _____

Периодичность: годовая

Единица измерения: руб.

Форма по ОКУД _____

Дата _____

по ОКПО _____

ИНН _____

по ОКТМО _____

по ОКПО _____

ИНН _____

Глава по БК _____

по ОКЕИ _____

КОДЫ
0503721
01.01.2022
2536026364
05701000001
761
383


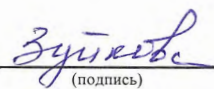
Наименование показателя	Код строки	Код аналитики	Деятельность с целевыми средствами	Деятельность по государственному заданию	Приносящая доход деятельность	Итого
1	2	3	4	5	6	7
Доходы (стр. 030+стр. 040+стр. 050+стр. 060+стр. 070+стр. 090+стр. 100+стр. 110)	010	100	-	-36 042 351,89	288 354 510,65	252 312 158,76
<i>Доходы от собственности</i>	030	120	-	-	-	-
в том числе:						
<i>Доходы от оказания платных услуг (работ), компенсаций затрат</i>	040	130	-	-	292 029 557,02	292 029 557,02
в том числе:						
Доходы от оказания платных услуг (работ)		131	-	-	99 781 577,54	99 781 577,54
Доходы от оказания услуг по программе обязательного медицинского страхования		132	-	-	190 850 514,75	190 850 514,75
Доходы от компенсации затрат		134	-	-	1 397 464,73	1 397 464,73
<i>Штрафы, пени, неустойки, возмещения ущерба</i>	050	140	-	-	-	-
в том числе:						
<i>Безвозмездные поступления текущего характера от бюджетов</i>	060	150	-	-	-	-
в том числе:						
<i>Безвозмездные поступления капитального характера от бюджетов</i>	070	160	-	-	-	-
в том числе:						
<i>Доходы от операций с активами</i>	090	170	-	-36 042 351,89	-3 675 046,37	-39 717 398,26
в том числе:						
Доходы от выбытия активов		172	-	-28 133 372,81	-3 675 046,37	-31 808 419,18
Доходы от оценки активов и обязательств		176	-	-7 908 979,08	-	-7 908 979,08


Наименование показателя	Код строки	Код аналитики	Деятельность с целевыми средствами	Деятельность по государственному заданию	Приносящая доход деятельность	Итого
1	2	3	4	5	6	7
<i>Прочие доходы</i>	100	180	-	-	-	-
в том числе						
<i>Безвозмездные нецелевые поступления в сектор государственного управления</i>	110	190	-	-	-	-
в том числе						
Расходы (стр. 160+стр. 170+стр. 190+стр. 210+стр. 230+стр. 240+стр. 250+стр. 260+стр. 270)	150	200	-	330 550,32	263 868 335,95	264 198 886,27
<i>Оплата труда и начисления на выплаты по оплате труда</i>	160	210	-	-	195 647 735,06	195 647 735,06
в том числе						
Зарботная плата		211	-	-	149 976 276,88	149 976 276,88
Прочие несоциальные выплаты персоналу в денежной форме		212	-	-	7 150,00	7 150,00
Начисления на выплаты по оплате труда		213	-	-	44 596 161,24	44 596 161,24
Прочие несоциальные выплаты персоналу в натуральной форме		214	-	-	1 068 146,94	1 068 146,94
<i>Оплата работ, услуг</i>	170	220	-	-	23 448 174,41	23 448 174,41
в том числе						
Услуги связи		221	-	-	387 785,69	387 785,69
Транспортные услуги		222	-	-	51 080,00	51 080,00
Коммунальные услуги		223	-	-	2 403 165,80	2 403 165,80
Работы, услуги по содержанию имущества		225	-	-	13 434 228,43	13 434 228,43
Прочие работы, услуги		226	-	-	7 157 639,93	7 157 639,93
Страхование		227	-	-	14 274,56	14 274,56
<i>Обслуживание долговых обязательств</i>	190	230	-	-	-	-
в том числе						
<i>Безвозмездные перечисления текущего характера организациям</i>	210	240	-	-	-	-
в том числе						
<i>Безвозмездные перечисления бюджетам</i>	230	250	-	-	-	-
в том числе						
<i>Социальное обеспечение</i>	240	260	-	-	1 116 452,10	1 116 452,10
в том числе						
Социальные пособия и компенсации персоналу в денежной форме		266	-	-	1 116 452,10	1 116 452,10
<i>Расходы по операциям с активами</i>	250	270	-	330 550,32	42 534 716,88	42 865 267,20
в том числе						
Амортизация		271	-	303 546,30	6 063 815,18	6 367 361,48
Расходование материальных запасов		272	-	27 004,02	36 470 901,70	36 497 905,72
<i>Безвозмездные перечисления капитального характера организациям</i>	260	280	-	-	-	-
в том числе						

Наименование показателя	Код строки	Код аналитики	Деятельность с целевыми средствами	Деятельность по государственному заданию	Приносящая доход деятельность	Итого
1	2	3	4	5	6	7
<i>Прочие расходы</i>	270	290	-	-	1 121 257,50	1 121 257,50
в том числе:						
Налоги, пошлины и сборы		291	-	-	574 265,01	574 265,01
Штрафы за нарушение законодательства о налогах и сборах, законодательства о страховых взносах		292	-	-	31 323,91	31 323,91
Другие экономические санкции		295	-	-	510 668,58	510 668,58
Иные выплаты текущего характера физическим лицам		296	-	-	5 000,00	5 000,00
Чистый операционный результат (стр. 301–стр. 302); (стр. 310+стр. 410)	300		-	-36 372 902,21	24 486 174,70	-11 886 727,51
<i>Операционный результат до налогообложения (стр. 010–стр. 150)</i>	301		-	-36 372 902,21	24 486 174,70	-11 886 727,51
Операции с нефинансовыми активами (стр. 320+стр. 330+стр. 350+стр. 360+стр. 370+стр. 380+стр. 390+стр. 400)	310		-	17 764 385,29	26 289 277,50	44 053 662,79
<i>Чистое поступление основных средств</i>	320		-	13 297 367,90	12 965 495,52	26 262 863,42
в том числе:						
увеличение стоимости основных средств	321	310	-	35 463 130,12	62 700 477,23	98 163 607,35
уменьшение стоимости основных средств	322	41X	-	22 165 762,22	49 734 981,71	71 900 743,93
<i>Чистое поступление произведенных активов</i>	350		-	4 350 805,18	-	4 350 805,18
в том числе:						
увеличение стоимости произведенных активов	351	330	-	12 259 784,26	-	12 259 784,26
уменьшение стоимости произведенных активов	352	43X	-	7 908 979,08	-	7 908 979,08
<i>Чистое поступление материальных запасов</i>	360		-	116 212,21	13 323 781,98	13 439 994,19
в том числе:						
увеличение стоимости материальных запасов	361	340	-	143 216,23	49 794 683,68	49 937 899,91
из них:						
уменьшение стоимости материальных запасов	362	440	-	27 004,02	36 470 901,70	36 497 905,72
из них:						

Наименование показателя	Код строки	Код аналитики	Деятельность с целевыми средствами	Деятельность по государственному заданию	Приносящая доход деятельность	Итого
1	2	3	4	5	6	7
Операции с финансовыми активами и обязательствами (стр. 420–стр. 510)	410		-	-54 137 287,50	-1 803 102,80	-55 940 390,30
Операции с финансовыми активами (стр. 430+стр. 440+стр. 450+стр. 460+стр. 470+стр. 480)	420		-200 000,00	-28 133 372,81	17 657 496,62	-10 675 876,19
<i>Чистое поступление денежных средств и их эквивалентов</i>	430		-200 000,00	-	35 774 543,12	35 574 543,12
в том числе:						
поступление денежных средств и их эквивалентов	431	510	-	-	390 000 653,18	390 000 653,18
выбытие денежных средств и их эквивалентов	432	610	200 000,00	-	354 226 110,06	354 426 110,06
<i>Чистое увеличение дебиторской задолженности</i>	480		-	-28 133 372,81	-18 117 046,50	-46 250 419,31
в том числе:						
увеличение дебиторской задолженности	481	560	-	7 927 142,70	302 616 858,33	310 544 001,03
уменьшение дебиторской задолженности	482	660	-	36 060 515,51	320 733 904,83	356 794 420,34

Наименование показателя	Код строки	Код аналитики	Деятельность с целевыми средствами	Деятельность по государственному заданию	Приносящая доход деятельность	Итого
1	2	3	4	5	6	7
Операции с обязательствами (стр. 520+стр. 530+стр. 540+стр. 550+стр. 560)	510		-200 000,00	26 003 914,69	19 460 599,42	45 264 514,11
<i>Чистое увеличение прочей кредиторской задолженности</i>	540		-200 000,00	26 003 914,69	19 460 599,42	45 264 514,11
в том числе:						
увеличение прочей кредиторской задолженности	541	730	-	47 180 058,15	371 093 708,86	418 273 767,01
уменьшение прочей кредиторской задолженности	542	830	200 000,00	21 176 143,46	351 633 109,44	373 009 252,90

Руководитель  С.В.Игнатъев Главный бухгалтер  А.А.Зуйкова
 (подпись) (расшифровка подписи) (подпись) (расшифровка подписи)
Централизованная бухгалтерия
 (наименование, ОГРН, ИНН, КПП, местонахождение)

Руководитель (уполномоченное лицо) _____ (должность) _____ (подпись) _____ (расшифровка подписи)
 Исполнитель главный бухгалтер  А.А.Зуйкова 8(423)222-85-98
 (должность) (подпись) (расшифровка подписи) (телефон, e-mail)

« 01 » января 20 22 г.